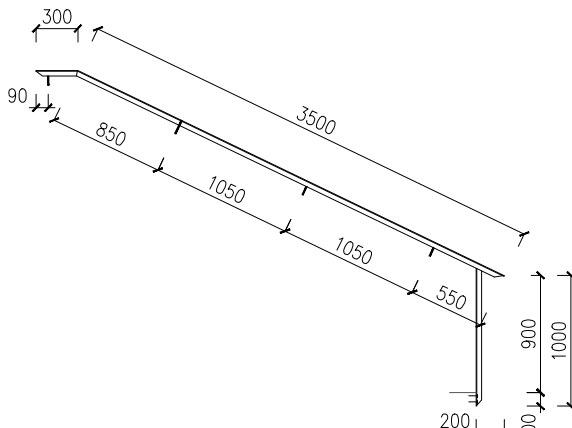
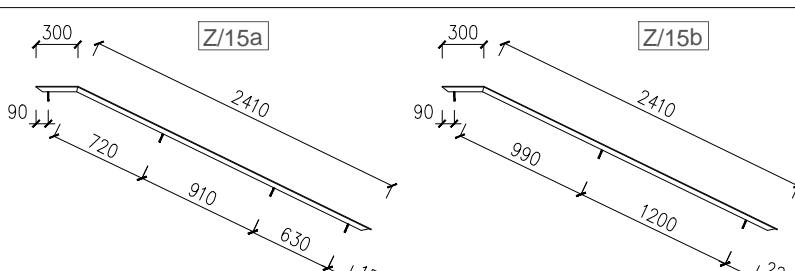
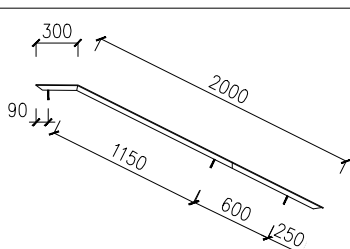
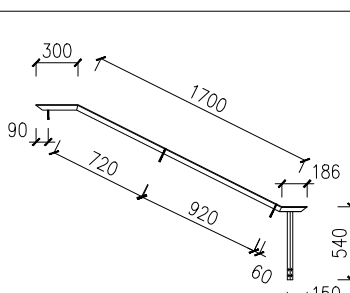


ČÍSLO	SCHÉMA	CHARAKTERISTIKA VÝROBKU	BAREVNOST ÚPRAVA	LOKACE ks x bm	CELKEM
Z 14			ocel –nátěry: 1x antikorozní 2x kovářská černí do ext.	SO 02_A TERASY	2 ks
Z 15				SO 02_A TERASY Z/15a Z/15b	2 ks 1 ks
Z 16				SO 02_A TERASY	1 ks
Z 17				SO 02_A TERASY	4 ks

Před výrobou je nutné příslušné otvory přeměřit dle skutečného stavu na stavbě !!!